

Bio past Vaso Trap®



Vaso Trap® je bio past inovativne oblike in rumene barvne, ki se že več let uporablja za zatiranje **škodljivcev** na kmetijah, v sadovnjakih, orehovitih in oljčnih nasadih, vrtovih, vinogradih, pri živinoreji, ... Prav tako se lahko zaradi praktične oblike uporablja tudi v kampu, počitniški hišici, terasi,...

Vaso Trap® je enostavna za uporabo, **okolju prijazna** in učinkovita metoda v boju proti škodljivcem. Uporabljajo se tako v ekološkem kmetovanju, kakor tudi v konvencionalni pridelavi, saj pripomorejo k zmanjšanju vnosa škodljivih kemikalij in pesticidov. Bio pasti nimajo kontraindikacije na človeka in ne povzročajo škode dobrim žuželkam in opraševalcem kot so čebele, čmrlji, pikapolonice,...

Vaso Trap® je narejen iz trpežne ter obstojne plastike in je **enostaven za uporabo**. Pritrdimo ga na vrh plastenke (za vodo ali drugo pijačo) napolnjeno z vabo. Plastenko z vabo, v katero se ujamejo škodljivci, obesimo na vejo drevesa ali večje rastline. Za pripravo vabe uporabljamo različne enostavne recepte, ki se spreminjajo glede na vrsto škodljivca. Vsakih 30 – 40 dni oz. po potrebi vabo zamenjati.

Uporabljajo se lahko za zatiranje naslednjih škodljivcev



Muha



Osa



Sršen




Polž

Navodila za uporabo bio pasti Vaso TRAP®

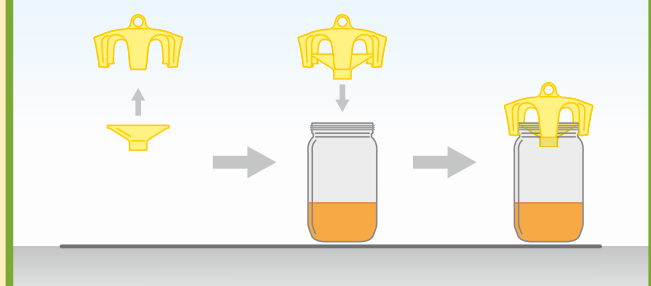
- 1.** Pripravimo si prazen kozarec za vlaganje, pokrovček Vaso Trap, posodo za mešanje vabe, recept za vabo in vrstico ali žico.



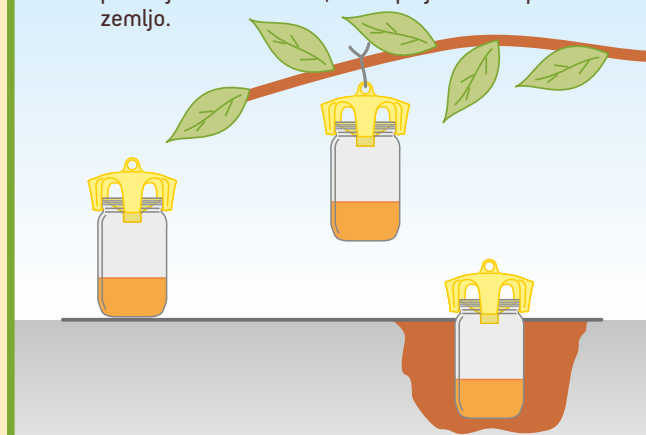
- 2.** V prazen kozarec natočimo ustrezno vabo, ki smo jo predhodno zmešali v posodi (vabo lahko zmešamo tudi v samem kozarcu).



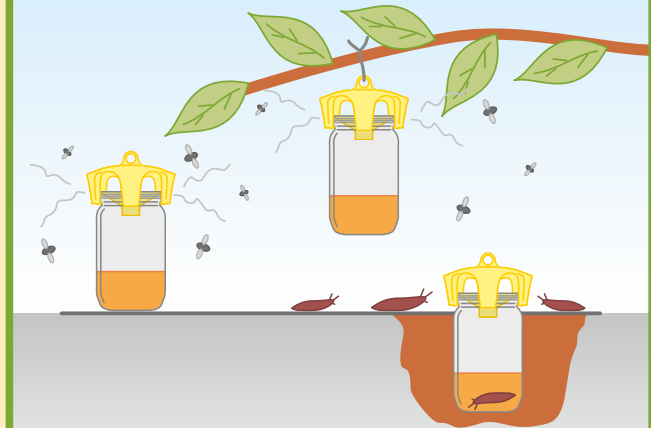
- 3.** Na kozarec, v katero smo nalili vabo, pritrdimo pokrovček Vaso Trap, tako kot je prikazano na sliki (sestavimo lijak in pokrovček ter privijemo na kozarec).



- 4.** Past postavimo na željeno mesto ali pa jo obesimo s pomočjo vrvice oz. žice, lahko pa jo tudi vkopamo v zemljo.



- 5.** Past bo s svojim specifičnim vonjem privabljal različne škodljivce - odvisno od uporabljene vabe.



Recepti:

Vaba za ose in sršene:

- Zmešamo 2 žlici sladkorja ali medu s pol litra piva.
- Zmešamo pol litra vode s tremi žlicami sladkorja ali medu in kozarec rdečega vinskega kisa.

Vaba za muhe:

- V pol litra vode dodamo surove ostanke rib (približno 20 do 30 g).

Vaba za polže:

- V kozarec vlijemo pivo, lahko damo 1 do 2 žlici suhega polžjega strupa.

Vaba potrebuje nekaj časa, da ustvari svoj vonj (kakšnih par dni) preden začne delovati in privablja insekte. Prav tako lahko eksperimentirate in odkrivате nove vabe.